

SICAV España

Datos de contacto

Tel: +352 46 40 10 7190*

columbiathreadneedleenquiries@statestreet.com

*Por favor, tenga en cuenta que las llamadas y las comunicaciones electrónicas pueden ser registradas. IFDS, 47, avenue J.F. Kennedy, L-1855, Luxembourg

Gestor del Fondo: Paul Wick
 Desde: Marzo 14
 Sociedad gestora: Threadneedle Ma. Lux. S.A.
 Fecha de lanzamiento: 15/03/10
 Índice: MSCI World Index - Information Technology - Gross Return
 Grupo de comparación: GIFS Offshore - Sector Equity Technology
 Divisa del fondo: USD
 Domicilio del Fondo: Luxemburgo
 Fecha de corte: -
 Fecha de pago: -
 Patrimonio total: \$260,3m
 N.º de títulos: 61

Toda la información está expresada en USD

Global Technology Class AU (USD Accumulation Shares)

ISIN: LU0444971666
 Precio: 48,5100
 Gastos corrientes: 1,95% (A 01/02/18)
 Comisión de rentabilidad: No

La cifra de gastos corrientes («OCF», por sus siglas en inglés) se basa normalmente en los gastos del año anterior y puede variar de un año a otro. Incluye gastos como el cargo anual de gestión del fondo, la comisión de registro, las comisiones de custodia y el coste de distribución, pero excluye los costes de compra o venta de activos para el fondo (a menos que esos activos sean acciones de otro fondo). Para un desglose más detallado, visite www.columbiathreadneedle.com/fees. En algunos casos, la cifra de gastos corrientes puede basarse en una estimación de gastos futuros, ya sea porque la clase de acción/participación es relativamente nueva y no dispone de historial suficiente para calcularse de forma exacta, o porque es improbable que las cifras históricas reflejen de forma exacta los costes corrientes futuros. El informe anual del fondo de cada ejercicio financiero incluirá información de los cargos exactos aplicados.

Consulte la tabla para ver las clases de acciones disponibles.

Cambios en el Fondo:

Para obtener información detallada acerca de los cambios en el Fondo, consulte el PDF "Datos de eventos significativos - T(Lux)" disponible en www.columbiathreadneedle.es/es/fondos/centro-de-documentos/kiids/#home

Calificaciones/premios:



Si desea más información sobre el método de calificación de Morningstar, visite www.morningstar.com

Riesgos

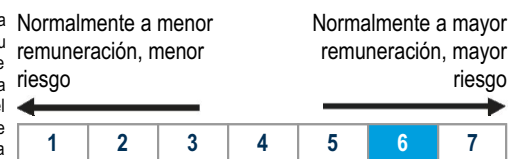
- El valor de las inversiones puede subir y bajar y es posible que los inversores no recuperen el importe original de su inversión.
- Cuando la inversión sea en activos denominados en múltiples divisas, o en divisas distintas a la suya, las variaciones en los tipos de cambio podrán afectar al valor de las inversiones.
- El Fondo cuenta con una cartera concentrada (mantiene un número limitado de inversiones y/o cuenta con un universo de inversión reducido), y si una o más de estas inversiones baja o se ve afectada de algún otro modo, es posible que se produzca un efecto pronunciado sobre el valor del Fondo.
- El Fondo podrá invertir en derivados con el objetivo de reducir el riesgo o de reducir al mínimo el coste de las operaciones. Esas operaciones con derivados podrán beneficiar o afectar negativamente a la rentabilidad del Fondo. El Gestor no pretende que el uso de derivados afecte al perfil de riesgo general del Fondo.

Oportunidades

- Proporciona exposición al mercado mundial de tecnología invirtiendo en empresas internacionales que desarrollen su actividad en las industrias relacionadas con la tecnología. La estrategia puede invertir en todas las capitalizaciones de mercado y en todos los lugares.
- Impulsada por la creciente demanda y la innovación constante, creemos que la tecnología continúa siendo un tema potente en las economías nacionales, regionales y mundiales.
- El equipo tiene experiencia comprobada, un buen registro de seguimiento y una excelente reputación en la gestión de fondos de tecnología.
- Acceso de alto nivel a los innovadores y a quienes toman las decisiones a través de sus sólidos contactos en la industria.
- Se beneficia de la experiencia y la visión para identificar oportunidades en una amplia gama de industrias relacionadas con la tecnología, que a otros gestores se les pueden escapar

Perfil de riesgo y remuneración

La tabla del indicador de riesgo y remuneración muestra la clasificación del Fondo en términos de su riesgo potencial y su rentabilidad. Cuanto más alta sea la clasificación, mayor es la posible remuneración pero también mayor el riesgo de perder dinero. La clasificación se basa en datos publicados, puede cambiar con el tiempo y puede no constituir una indicación fiable del futuro perfil de riesgo del Fondo. La zona sombreada de la tabla muestra la clasificación del Fondo en el indicador de riesgo y remuneración. La categoría más baja no implica una inversión libre de riesgos.



Morningstar Style Box®

No hay información disponible para este fondo.

Objetivo y política del fondo

El objetivo del Fondo es hacer crecer su inversión.

El Fondo invertirá al menos dos tercios de sus activos en acciones de empresas de todo el mundo con operaciones en industrias tecnológicas o relacionadas con la tecnología.

Las empresas relacionadas con la tecnología son empresas que utilizan ampliamente la tecnología para mejorar sus aplicaciones y procesos de negocio. El Fondo puede invertir en acciones de empresas de cualquier tamaño y en cualquier país.

El Fondo podrá también invertir en clases de activos e instrumentos distintos de los arriba indicados.

Clases de acciones disponibles

Acción	Clase	Mone- da	Impu- esto	Comis. Gest.	Comis. subscrip.	Inv. mín.	Lanza- miento	ISIN	SEDOL	BBID	WKN/Valor/ CUSIP
AU	Acc	USD	Gross	1,65%	5,00%	2.500	15/03/10	LU0444971666	BD34WQ9	TNGTEAU LX	A1CU1W
AEH	Acc	EUR	Gross	1,65%	5,00%	2.500	13/05/13	LU0444972557	--	TNGTAEH LX	A1CU1Z
IU	Acc	USD	Gross	0,85%	0,00%	100.000	--	LU0444972805	B5KN4Q7	TNGTDIU LX	A1CU10
ZU	Acc	USD	Gross	0,85%	5,00%	2.000.000	22/09/14	LU0957808578	BQ3BG36	TNGTZUU LX	A12ACH
IEH	Acc	EUR	Gross	0,85%	0,00%	100.000	14/06/17	LU0444973100	--	TNGTIEH LX	--
IU	Acc	EUR	Gross	0,85%	0,00%	100.000	--	LU0810613439	--	--	--
ZEH	Acc	EUR	Gross	0,75%	5,00%	1.500.000	14/06/18	LU0957808818	BD5G4G7	--	--
ZU	Acc	EUR	Gross	0,85%	5,00%	1.500.000	22/09/14	LU0957808735	BQ3BG25	TNGTZUE LX	--
AUP	Inc	USD	Gross	1,65%	5,00%	2.500	07/06/18	LU1815336760	BFNBMP3	--	--

Las rentabilidades históricas no garantizan rentabilidades futuras.

Fuente: FactSet

La divisa de la clase de acciones, a menos que se indique que se trata de una clase de acciones cubierta, es un precio traducido utilizando los tipos de interés del punto de valoración oficial del fondo. Esto se hace con el objetivo de constituir un modo de acceso a una clase de acciones en la divisa de su elección y no reduce su exposición general a divisa extranjera. La divisa del fondo indica la mayor exposición cambiaria del fondo a menos que se detalle el desglose de la divisa en la tabla Ponderaciones % de la página 2.

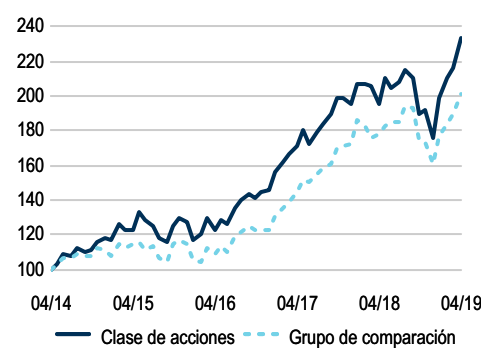
Posiciones Top 10 (%)

Nombre de la acción	Ponder.
Lam Research Corporation	7,7
Alphabet Inc.	6,8
Broadcom Inc.	5,8
Synopsys, Inc.	4,4
Marvell Technology Group Ltd.	4,0
Apple Inc.	3,9
Micron Technology, Inc.	3,7
Teradyne, Inc.	3,4
Visa Inc. Class A	3,3
Applied Materials, Inc.	2,8
Total	45,8

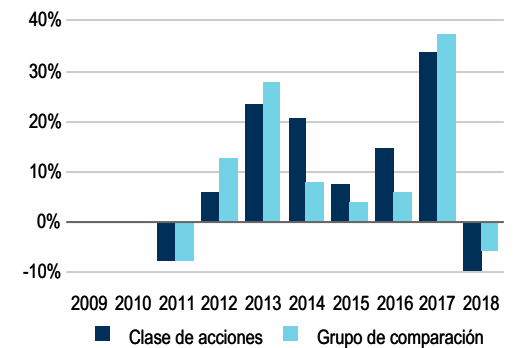
Ponderaciones (%)

Sector	Fondo	Índice	Dif
Semiconductores y equipos semiconductores	40,7	18,3	22,4
Software	22,0	30,0	-8,1
Equipos, almacenamiento y componentes tecnológicos	11,7	17,0	-5,3
Servicios de tecnologías de la información	8,8	23,2	-14,5
Medios interactivos y servicios	7,2	--	7,2
Equipos de comunicación	2,5	5,6	-3,1
Comercio minorista por Internet y marketing directo	2,3	--	2,3
Entretenimiento	1,5	--	1,5
Instrumentos y componentes de equipo electrónico	0,2	5,8	-5,7
Efectivo	3,3	--	3,3

Valor Liquidativo a 5 años (USD)*



Evolución por años (USD)*



Rentabilidad anualizada (USD)*

	1 A	3 A	5 A	10 A	Desde la zam	05/18 - 04/19	05/17 - 04/18	05/16 - 04/17	05/15 - 04/16	05/14 - 04/15
Clase de acciones (neta)	19,0	24,0	18,5	--	13,8	19,0	14,2	40,2	-0,5	23,2
Grupo de comparación (neta)	13,7	22,4	15,1	--	12,0	13,7	22,6	29,6	-4,6	14,9
Clasificación	22/73	20/48	7/42	--	11/36	22/73	58/60	1/51	4/45	2/45
Percentil	30%	41%	15%	--	29%	30%	97%	1%	7%	3%
Cuartil	2	2	1	--	2	2	4	1	1	1
Índice (bruta)	20,2	25,9	18,6	--	15,3	20,2	24,8	33,1	-1,9	19,6

Rendimiento (12M) (USD)*

Rentabilidad por año (USD)*

	2018	2017	2016	2015	2014	2013	2012	2011	2010	2009
Clase de acciones (neta)	-9,7	33,8	14,6	7,7	20,7	23,4	5,9	-7,8	--	--
Grupo de comparación (neta)	-5,5	37,6	5,9	3,9	8,1	27,8	12,6	-7,8	--	--
Clasificación	45/69	43/56	1/51	4/45	1/45	36/44	40/44	20/41	--	--
Percentil	65%	77%	1%	7%	1%	82%	91%	48%	--	--
Cuartil	3	4	1	1	1	4	4	2	--	--
Índice (bruta)	-2,3	38,7	12,0	5,2	16,6	29,3	13,8	-2,2	--	--

*Las rentabilidades históricas no garantizan rentabilidades futuras. Los datos de rentabilidad no tienen en cuenta las comisiones ni los costes derivados de la emisión y el reembolso de participaciones. El valor de las inversiones y de cualquier ingreso no está garantizado, puede caer o subir y puede verse afectado por las fluctuaciones de los tipos de cambio. Esto significa que un inversor puede no recuperar las cuantías invertidas. Los rendimientos de un índice asumen la reinversión de dividendos y ganancias de capital y, a diferencia del rendimiento de un fondo, no reflejan comisiones o gastos. El índice no está gestionado y no se puede invertir directamente en él. El rendimiento asume la reinversión de ingresos en un contribuyente local, oferta a oferta (que significa que el rendimiento no incluye el efecto de cualquier cargo inicial). Todos los datos: fuente Copyright © 2019 Morningstar UK Limited

Información importante

Threadneedle (Lux) es una sociedad de inversión de capital variable (Société d'investissement à capital variable, o "SICAV") formada bajo las leyes del Gran Ducado de Luxemburgo. Los temas de la SICAV, rescates e intercambio de acciones de clases diferentes se cotizan en la Bolsa de Valores de Luxemburgo. La empresa que gestiona la SICAV es Threadneedle Management Luxembourg SA, que es asesorado por Threadneedle Asset Management Ltd. y / o por sub-asesores seleccionados.

La SICAV está registrada en Austria, Bélgica, Francia, Finlandia, Alemania, Hong Kong, Irlanda, Italia, Luxemburgo, Países Bajos, Portugal, España, Suecia, Suiza, Taiwán y Reino Unido, sin embargo, esto está sujeto a las jurisdicciones correspondientes y algunos subfondos y / o clases de acciones pueden no estar disponibles en todas las mismas. Las participaciones de los Fondos no pueden ser ofrecidas al público en cualquier otro país y este documento no debe ser emitido, distribuido o circulado salvo en circunstancias que no constituyan una oferta al público y estén de acuerdo con la legislación local aplicable.

Este material es a título informativo y no constituye una oferta o solicitud de una orden de compra o venta de valores u otros instrumentos financieros, o de asesoramiento o servicios de inversión. El precio de negociación puede incluir un ajuste de dilución en caso de que el fondo experimente grandes flujos de entrada y de salida de las inversiones, con la excepción de Enhanced Commodities. En el Folleto encontrará información adicional.

Threadneedle (Lux) está autorizada en España por la Comisión Nacional del Mercado de Valores (CNMV) e inscrita en el correspondiente registro de la CNMV con el número 177.

Las suscripciones a cualquier fondo sólo pueden ser realizadas basándose en el Folleto Informativo, el Documento de Datos Fundamentales para el Inversor, los últimos informes anuales o provisionales, y los Términos y Condiciones aplicables. Los inversores deben tener en cuenta la sección "Factores de Riesgo" del Folleto Informativo, en términos de riesgos aplicables a invertir en cualquier fondo y, específicamente, este Fondo. Los documentos están disponibles de forma gratuita bajo petición en el domicilio social de la SICAV en el 31, Z.A. Bourmicht, L-8070 Bertrange, Gran Ducado de Luxemburgo.

Las posiciones de cartera están basadas en las valoraciones de los activos brutos al cierre de operaciones mundial (hora de valoración no oficial). El Rendimiento Histórico refleja las distribuciones declaradas a lo largo de los últimos 12 meses. El Rendimiento de Distribución refleja el importe de las distribuciones previstas para los próximos 12 meses. El Rendimiento Subyacente refleja los ingresos anualizados tras deducirse los gastos del fondo. Los rendimientos mostrados no incluyen ninguna comisión preliminar, y es posible que las distribuciones que se abonen a los inversores estén sujetas al pago de impuestos.

Columbia Threadneedle Investments es el nombre de marca internacional del grupo de empresas de Columbia y Threadneedle.

Emitido por la Dirección Threadneedle Luxembourg SA inscrita en el Registro Mercantil y de Sociedades (Luxemburgo), Registered N° B 110242, 44, Rue de la Vallée, L-2661 Luxemburgo, Gran Ducado de Luxemburgo.

Agente de pagos

Citibank Europe plc, Luxembourg branch
31 Z.A. Bourmicht, L-8070 Bertrange, Grand Duchy of Luxembourg

Fuente de datos del Índice: MSCI. Los datos de MSCI son únicamente para uso interno y no se pueden reproducir ni divulgar de ninguna forma, ni se pueden utilizar como base o componente de ningún índice, producto o instrumento financiero. Los datos de MSCI no constituyen ningún consejo o recomendación de inversión para tomar o abstenerse de tomar cualquier tipo de decisión de inversión, por lo que no puede basarse en ellos como tal. Los análisis y datos históricos no se deben tomar como una indicación o garantía de análisis o previsiones de rendimiento futuro. Los datos de MSCI se proporcionan "tal cual" y el usuario de los mismos asume completamente el riesgo del uso que haga de ellos. MSCI, sus filiales y todas las personas involucradas o relacionadas con la recopilación, el cálculo o la creación de datos de MSCI (conjuntamente, las "Partes de MSCI") rechazan expresamente todas las garantías (incluidas, entre otras, las garantías de originalidad, exactitud, integridad, puntualidad, no infracción, comercialización e idoneidad para un fin determinado) con respecto a dichos datos. Sin perjuicio de lo mencionado anteriormente, las Partes de MSCI no se responsabilizarán en ningún caso de los daños directos, indirectos, especiales, incidentales, punitivos, consecuentes (incluida, entre otras, la pérdida de beneficios) o de cualquier otro tipo. (www.msci.com)

La Norma de Clasificación Mundial de Industrias ("GICS") ha sido desarrollada por MSCI Inc. ("MSCI") y Standard & Poor's (una división de The McGraw-Hill Companies Inc.) ("S&P"), de quienes es propiedad exclusiva y a los que corresponde la titularidad de su marca de servicio. Dichas entidades han autorizado el uso de la GICS por parte de Threadneedle Asset Management Limited. Ni MSCI, ni S&P ni ningún tercero involucrado en la elaboración o compilación de la GICS o cualquier clasificación de la misma prestan garantía explícita o implícita alguna ni realizan ninguna afirmación en relación con dicha norma o clasificación (o los resultados que puedan obtenerse a través del uso de las mismas). Asimismo, en virtud de la presente cláusula, todas las partes niegan de forma expresa la prestación de cualquier garantía de originalidad, precisión, integridad, comercialidad o idoneidad para un fin específico en relación con dicha norma o clasificación. Sin perjuicio de la generalidad de la disposición anterior, ni MSCI, ni S&P, ni ninguna de sus filiales ni ningún tercero involucrado en la elaboración o compilación de la GICS o cualquier clasificación de la misma deberán asumir, en ningún momento, responsabilidad alguna por daños directos, indirectos, especiales, punitivos, incidentales o de otra naturaleza (incluido el lucro cesante), incluso si han sido informadas de la posibilidad de que se produzcan tales daños. Algunos de estos identificadores han sido determinados por Threadneedle Asset Management Limited, pueden variar con respecto a las clasificaciones oficiales de la Norma de Clasificación Mundial de Industrias (GICS), y no cuentan con el respaldo ni el patrocinio de proveedores de la GICS, MSCI o Standard & Poor's.